



Relatório de contas

2024

STARTMED, LDA

Av. 22 de Maio - Lote 12, N° 24 - 1° H

2415-777 Leiria

NIF 508776112

RELATÓRIO DE GESTÃO DO EXERCÍCIO DE 2024

Exmos. Senhores;

O presente Relatório de Contas da **Startmed Lda** tem como finalidade apresentar, de forma clara, rigorosa e transparente, a situação económico-financeira da empresa no período em análise (ano de 2024). O documento reflete a atividade desenvolvida no âmbito da mediação de seguros, evidenciando os principais resultados alcançados, a evolução da carteira de clientes e o desempenho financeiro da sociedade.

A informação aqui apresentada foi preparada de acordo com os princípios e normas contabilísticas aplicáveis, constituindo um instrumento fundamental de análise e apoio à tomada de decisão por parte da gestão, sócios e demais entidades interessadas, permitindo uma avaliação global da sustentabilidade e continuidade da atividade da Startmed.

1 - Breve introdução

A **StartMed, Lda.** é uma sociedade que exerce a sua atividade no âmbito da mediação de seguros, atuando de forma independente e orientada para a apresentação de soluções ajustadas às necessidades específicas dos seus clientes. Desde a sua constituição no ano de 2008, a empresa tem vindo a desenvolver a sua atividade com enfoque na mediação de seguros dos ramos **Vida e Não Vida**, colaborando com diversas entidades seguradoras devidamente autorizadas.

A Startmed distingue-se pela sua especialização no acompanhamento de **profissionais liberais**, nomeadamente da área da saúde e de outras atividades técnicas e qualificadas, disponibilizando soluções de proteção pessoal, patrimonial e profissional que visam responder às exigências específicas destes segmentos. A sua atuação assenta numa análise rigorosa das necessidades dos clientes, procurando assegurar propostas adequadas, transparentes e sustentáveis.

A empresa orienta a sua atividade por princípios de **independência, rigor, integridade e proximidade**, privilegiando relações de confiança duradouras e um acompanhamento contínuo ao longo de todo o ciclo de vida dos contratos de seguro, incluindo o apoio em situações de sinistro. A sua estrutura e modelo de funcionamento visam garantir elevados padrões de qualidade no serviço prestado, contribuindo para a consolidação da sua posição no mercado da mediação de seguros.

2 - Atividade / Evolução

Em **2024**, a empresa reforçou de forma significativa a sua trajetória de crescimento, alcançando um volume de **1.042.787,75 €**, o que representa um aumento de cerca de **10,8 %** face ao exercício anterior. Este desempenho evidencia a consolidação da atividade, a capacidade de crescimento sustentado e o impacto positivo das estratégias comerciais e de fidelização implementadas, reforçando a posição da Startmed no mercado da mediação de seguros

VN	2022	2023	2024
Vendas e/ou prestações serviços	840.491,84€	941.247,63€	1.042.787,75€

3 - Investimentos

A STARTMED investiu, 5.367,70€ em 2024 em mobiliário, climatização e equipamento informático, numa política de modernização e melhoramento das condições de trabalho e acolhimento a clientes.

4 - Financiamentos

A atividade da sociedade tem sido financiada com capitais próprios, ou seja, não mantém qualquer contrato de financiamento.

5 - Gastos e Rendimentos

Seguiram-se as políticas contabilísticas em vigor e preconizadas no SNC.

6 - Perspetivas de evolução

Os objetivos da empresa passam por continuar a aumentar os resultados deste exercício, valorizando a qualidade dos seus e serviços com rigoroso compromisso desde logo com os seus clientes, mas também com os demais parceiros do negócio.

7. Resultados / proposta de aplicação

7.1 Resultados: O resultado do exercício foi positivo, no montante de 192.450,71€, conforme demonstram as peças contabilísticas apresentadas.

7.2 Aplicação: Propõe-se que o resultado líquido apurado no exercício, no montante de 192.450,71€, tenha a seguinte aplicação:

- Transferência integral para a rubrica de resultados transitados.


08. Notas Finais

No cumprimento das disposições legais, a Startmed, Lda, Lda informa que não tem dívidas em mora, ao estado e outros entes públicos.

09. Agradecimentos

A administração agradece aos seus parceiros, clientes, fornecedores, instituições públicas e privadas por continuarem a apoiar e acreditar neste projecto; por fim, mas não em último, agradece aos colaboradores cujo entusiasmo e empenhamento contribuiu decisivamente para os resultados alcançados.

Feito em Leiria em 21 de março de 2025

A Gerência


BALANÇO


ME EM 31 DE DEZEMBRO DE 2024
NIF 508776112

STARTMED, Lda

Valores em EURO

Página 1

RÚBRICAS	NOTAS	31 Dez 2024	31 Dez 2023
ATIVO			
Ativo não corrente			
Ativos fixos tangíveis		143.525,79	151.200,64
Investimentos financeiros		307.517,25	193.929,65
		451.043,04	345.130,29
Ativo corrente			
Clientes		4.136,15	30.890,45
Diferimentos		3.596,04	2.775,01
Outros ativos correntes		89.837,91	36.444,61
Caixa e depósitos bancários		255.608,76	317.880,53
		353.178,86	387.990,60
Total do ativo		804.221,90	733.120,89
CAPITAL PRÓPRIO E PASSIVO			
Capital próprio			
Capital subscrito		50.000,00	50.000,00
Reservas legais		10.000,00	10.000,00
Outras reservas		85.000,00	85.000,00
Resultados transitados		310.352,33	302.708,57
		455.352,33	447.708,57
Resultado líquido do período		192.450,71	143.143,76
Total do capital próprio		647.803,04	590.852,33
Passivo			
Passivo não corrente			
Passivo corrente			
Fornecedores		3.649,05	3.326,92
Estado e outros entes públicos		37.695,97	26.321,62
Financiamentos obtidos		237,45	361,14
Outros passivos correntes		114.836,39	112.258,88
		156.418,86	142.268,56
Total do passivo		156.418,86	142.268,56
Total do capital próprio e do passivo		804.221,90	733.120,89



DEMONSTRAÇÃO DOS RESULTADOS POR NATUREZAS




EM 31 DE DEZEMBRO DE 2024
Nº Contrib.: 508776112

STARTMED, Lda

Valores em EURO

Página 1

RENDIMENTOS E GASTOS	NOTAS	31 Dez 2024	31 Dez 2023
Vendas e serviços prestados		1.042.787,75	941.247,63
Subsídios à exploração			4.648,61
Fornecimentos e serviços externos		(252.994,70)	(228.473,03)
Gastos com o pessoal		(509.459,46)	(483.418,23)
Outros rendimentos		11.367,69	6.494,39
Outros gastos		(21.759,35)	(31.839,68)
Resultado antes de depreciações, gastos de financiamento e impostos		269.941,93	208.659,69
Gastos/reversões de depreciação e de amortização		(13.942,55)	(12.826,14)
Resultado operacional (antes de gastos de financiamento e impostos)		255.999,38	195.833,55
Resultado antes de impostos		255.999,38	195.833,55
Imposto sobre o rendimento do período		(63.548,67)	(52.689,79)
Resultado líquido do período		192.450,71	143.143,76

NOTA DO ANEXO ÀS CONTAS DO EXERCÍCIO DE 2024
RELATO FINANCEIRO DOS MEDIADORES DE SEGUROS OU RESSEGUROS

"Prestação do Serviço de Mediação de Seguros ou de Resseguros"

para efeitos do Artigo 51 da Norma Regulamentar nº 13/2020-R, de 30 de dezembro.

a) Políticas contabilísticas adotadas para reconhecimento das remunerações (2)

O Corretor de seguros reconhece a remuneração de acordo com as normas em vigor, sendo que, em particular e por regra - embora admita exceções - no exercício da atividade de mediação de seguros, reconhece contabilisticamente o rendimento:
Aquando da prestação de contas às empresas de seguros.

b) Total das remunerações recebidas desagregadas por natureza e tipo (4)

Por natureza	Remunerações (€)	
	Ano n-1	Ano n
Numerário	941 247,63€	1 042 787,75€
Espécie	-	-
TOTAL	941 247,63€	1 042 787,75€

Por tipo	Remunerações (€)	
	Ano n-1	Ano n
Comissões	941 247,63€	1 042 787,75€
Honorários	-	-
Outras remunerações	-	-
TOTAL	941 247,63€	1 042 787,75€

c) Total das remunerações relativas aos contratos de seguro desagregados por Ramo "Vida", Fundos de Pensões e conjunto dos ramos "Não Vida", e por origem (5)

Por entidade (origem)	Remunerações (€)					
	Ramo Vida		Ramo Não Vida		Fundo de Pensões	
	Ano n-1	Ano n	Ano n-1	Ano n	Ano n-1	Ano n
Empresas de seguros	89 211,00€	78 326,85€	852 026€	964 439.66€	-	-
Outros mediadores	-	-				
Clientes (outros)						
TOTAL	89 211,00€	78 326,85€	852 026,00€	964 439.66€		

d) Níveis de concentração das remunerações auferidas pela carteira (6)

Por entidade (origem)	Remunerações (%)	
	Ano n-1	Ano n
Empresas de seguros	100%	100%
Outros mediadores	-	-
Clientes (outros)	-	-
TOTAL	100%	100%

e) Valores das Contas "Clientes" (7)

Contas "clientes"	Valores das contas "clientes"	
	Ano n-1	Ano n
Início exercício	7 936,38€	30 890,45€
Final exercício	30 890,45€	4 136.15€
Volume movimentado no exercício		
A débito	991 579,06€	1 044 422,46€
A crédito	968 624,99€	1 071 176,76€

f) Contas a receber e a pagar desagregadas por origem (8)- Não aplicável

Por entidade (origem)	Saldo contabilístico no fim do exercício			
	Contas a receber		Contas a pagar	
	Ano n-1	Ano n	Ano n-1	Ano n
Tomadores de seguro, segurados ou beneficiários	-	-	-	-
Empresas de seguros	-	-	-	-
Empresas de resseguros	-	-	-	-
Outros mediadores	-	-	-	-
Clientes (outros)	-	-	-	-
TOTAL	-	-	-	-

g) Valores agregados incluídos nas contas a receber e a pagar (9) Não aplicável

Por natureza	Saldo contabilístico no fim do exercício			
	Contas a receber		Contas a pagar	
	Ano n-1	Ano n	Ano n-1	Ano n
Fundos recebidos com vista a serem transferidos para as empresas de seguros para pagamento de prémios de seguro	-	-	-	-
Fundos em cobrança com vista a serem transferidos para as empresas de seguros para pagamento de prémios de seguro	-	-	-	-
Fundos que lhe foram confiados pelas empresas de seguros com vista a serem transferidos para tomadores de seguro, segurados ou beneficiários.	-	-	-	-
Remunerações respeitantes a prémios de seguro já cobrados e por cobrar	-	-	-	-
Outras quantias	-	-	-	-
TOTAL	-	-	-	-

h) Idade das contas a receber vencidas à data do relato (final do exercício) (10)

Contas a Receber	Remunerações (€) Sem aplicação					
	Até 180 dias		até x dias		Mais de 365 dias	
	Ano n-1	Ano n	Ano n-1	Ano n	Ano n-1	Ano n
Sem imparidade						
Com imparidade						
TOTAL						

Fatores considerados na imparidade: Dificuldade ou impossibilidade de cobrança

- i) Garantias colaterais detidas a título de caução e outros aumentos de crédito (11)

<i>Sem aplicação</i>	Valor	
	Ano n-1	Ano n
Garantias (caução) / aumentos de crédito		

- j) Transmissões de carteiras de seguros (12)

<i>Sem aplicação</i>	Transmissões de Carteiras de Seguros €)			
	Recebidas		Efetuadas	
	Ano n-1	Ano n	Ano n-1	Ano n
Carteiras de Seguros	0€	0€	0€	0€

- k) Contratos cessados com empresas de seguros e indemnizações de clientela (13)

<i>Sem aplicação</i>	Indemnizações de clientela (€)	
	Ano n-1	Ano n
Contratos de mediação de seguros cessados		

- l) Natureza de obrigações materiais, incluindo passivos contingentes (14)

<i>Sem aplicação</i>	Obrigações materiais (€)	
	Ano n-1	Ano n
Obrigações materiais		

Breve descrição: _____

- m) Indicação das quatro empresas de seguros cuja representação das remunerações pagas ao corretor de seguros em relação ao total das remunerações auferidas pela sua carteira seja mais elevada, com indicação das respetivas percentagens.

<i>Sem aplicação</i>	Remunerações			
	Ramo vida/ não vida/ fundos de pensões			
	Ano n-1	Ano n	Ano n-1	Ano n
Empresas de seguros				
TOTAL				

n) Valor total dos fundos recebidos pelo corretor de seguros com vista a serem transferidos para as empresas de seguros para pagamento de prêmios relativamente aos quais as mesmas não lhe tenham outorgado poderes para o recebimento em seu nome. (15.b))

<i>Sem aplicação</i>	Valor total dos fundos	
	Ano n-1	Ano n
Transferência de valores (prêmios) para Entrega às empresas de seguros em relação às quais o corretor não tem poderes de cobrança		

o) Valor total dos fundos recebidos pelo corretor de resseguros com vista a serem transferidos para os resseguradores para pagamento de prêmios relativamente aos quais não lhe foram outorgados poderes de cobrança (16.a))

<i>Sem aplicação</i>	Valor total dos fundos	
	Ano n-1	Ano n
Transferência de valores (prêmios) para entrega aos resseguradores em relação às quais o mediador de resseguros não tem poderes de cobrança		

p) Valor total dos fundos que foram confiados ao mediador de resseguros pelos resseguradores com vista a serem transferidos para as empresas de seguros cedentes que não hajam outorgado ao mediador de resseguros poderes de quitação das quantias recebidas (16.b))

<i>Sem aplicação</i>	Valor total dos fundos	
	Ano n-1	Ano n
Transferência de valores (prêmios) para entrega às empresas de seguros cedentes que não hajam outorgado ao mediador poderes de quitação das quantias recebidas		